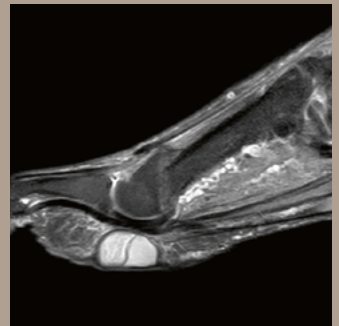
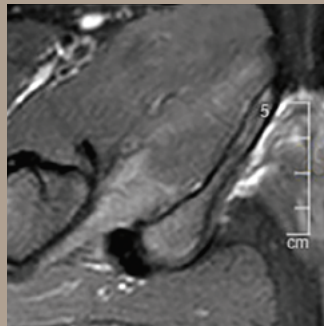
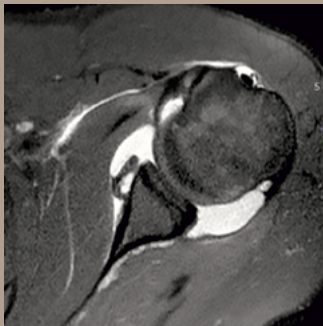


FORTBILDUNGS-VERANSTALTUNG

Das Symposium der klinischen Radiologie

15. Petersberger Symposium

Radiologie meets MSK



Petersberg | 13. - 14.09.2024



**UNIKLINIK
KÖLN**

ukb universitäts
klinikumbonn



**Radiologie
am Rhein**

EINLADUNG

15. Petersberger Symposium

Radiologie meets MSK

Sehr geehrte, liebe Kolleginnen und Kollegen,

wir möchten Sie herzlich vom 13. bis 14. September 2024 einladen zu unserem 15. Petersberger Symposium.

In der Reihe „Radiologie meets...“ steht 2024 die Orthopädie im Fokus, wobei wir einen besonderen Akzent auf die unmittelbaren therapeutischen Konsequenzen der MSK-Diagnostik setzen werden.

Wir freuen uns sehr, dass wir erneut international und national ausgewiesene Experten als Redner für das Symposium gewinnen konnten.

Am Freitag steigen wir mit einem Intensivteaching der drei wichtigsten Gelenkregionen der oberen Extremität ein, immer unter besonderer Berücksichtigung der expliziten therapeutischen Aspekte. Danach wird unsere Highlight Lecture einen Blick in die Zukunft der MSK-Radiologie werfen, unter besonderer Berücksichtigung von KI, Automatisierung und Rationalisierung.

Der erste Tag wird abgerundet durch ein Get-Together mit anschließendem Abendessen.

Am Samstag stehen die Gelenke der unteren Extremität im Fokus, ergänzt durch den wichtigen Themenkomplex der Gelenkflächenpathologie und des Gelenkknorpels. Auch hier wieder mit einem expliziten klinisch-therapeutischen Akzent.

Zielgruppe unseres Symposiums sind nicht nur langjährige Spezialisten, sondern der Schwerpunkt liegt klar auf den aktuellen Fragestellungen des klinischen Alltags unter besonderer Berücksichtigung der therapeutischen Konsequenzen. Von daher richtet sich unsere Einladung insbesondere auch an jüngere Kollegen/-innen, die sich noch in der radiologischen Facharztweiterbildung befinden.

Wie in den letzten Jahren findet unser zweitägiges Symposium im Steigenberger Hotel am Petersberg statt, wo für Sie auch ein vorreserviertes Zimmerkontingent zur Übernachtung bereitsteht.

Bitte beachten Sie, dass für das Abendessen am Freitag eine gesonderte Anmeldung erforderlich ist.

Veranstaltet wird das Symposium durch die beiden Radiologischen Universitätskliniken Bonn und Köln.

Wir bedanken uns herzlich bei den Herren Prof. Dr. Klaus Bohndorf - Augsburg und Dr. Peter Kalla - Baden-Baden sowie Frau Yvonne Hollmer - Wolfratshausen, die uns in der Vorbereitung mit ihrer Expertise begleitet haben.

Wir freuen uns nun sehr, Sie im Frühherbst dieses Jahres auf dem Petersberg bei Bonn begrüßen zu dürfen!

Univ.-Prof. Dr. Ulrike Attenberger
Bonn

Univ.-Prof. Dr. David Maintz
Köln

Dr. Bernd Sommer
Bad Honnef

ALLGEMEINE INFORMATIONEN

Termin und Veranstaltungsort

**Freitag, 13. September bis
Samstag, 14. September 2024**

Steigenberger Hotel am Petersberg
Petersberg
D-53639 Königswinter

Teilnahmegebühren

Je Teilnehmer/-in
(inkl. Pausenverpflegung an beiden Tagen)

Frühbucherpreis (bis 31. Mai 2024):

Fachärztinnen/Fachärzte:	435 €
Assistentinnen/Assistenten (bis 32 Jahre):	235 €
Industrieteilnehmer:	435 €

Regulärer Preis (ab 1. Juni 2024):

Fachärztinnen/Fachärzte:	495 €
Assistentinnen/Assistenten (bis 32 Jahre):	245 €
Industrieteilnehmer:	495 €

Die Anmeldung wird schriftlich bestätigt. Erst mit der fristgerechten Bezahlung der Teilnahmegebühr bis 4 Wochen vor Veranstaltungsbeginn besteht ein Teilnahmeanspruch.

Im Falle einer Stornierung bis 1 Monat vor der Veranstaltung wird eine Bearbeitungsgebühr in Höhe von 75 € erhoben. Danach oder bei Nicht-Anreise ohne Stornierung werden 100% der Teilnahmegebühr fällig. Stornierungen müssen zwingend in schriftlicher Form erfolgen.

Auf Anfrage schicken wir Ihnen Informationen zu Übernachtungsmöglichkeiten auf Selbstzahlerbasis. Die Zimmerbuchung muss durch die Teilnehmer/-innen selbst vorgenommen werden.

Get-Together mit den Teilnehmer/Referent/-innen

Freitag, 13. September 2024

Saal Rotunde
Teilnahmegebühr p. P.: 75 €

Anfahrt

Einen Anfahrtsplan zum Steigenberger Hotel am Petersberg finden Sie unter:

<https://www.steigenberger.com/hotels/alle-hotels/deutschland/koenigswinterbonn/steigenberger-grandhotel-petersberg/anreise-umgebung>

Zertifizierung

Die Veranstaltung wurde von der Landesärztekammer Nordrhein mit 14 CME-Punkten der Kategorie A zertifiziert.

Information und Anmeldung

Frau Yvonne Hollmer

Consulting Healthcare Hollmer

Auenstraße 20 c
D-82515 Wolfratshausen

T: +49 (0) 152.2449.0007

E: yvonne@hollmer-wor.de

W: www.hollmer-wor.de

Offenlegung

Die Inhalte dieser ärztlichen Fortbildung sind unabhängig von wirtschaftlichen Interessen, Dienstleistungen und/oder Produkte werden nicht beworben. Der wissenschaftliche Leiter, Herr Dr. Bernd Sommer (Bad Honnef) sichert hiermit zu, dass die Inhalte des 15. Petersberger Symposiums für Ärzte produkt- und dienstleistungsneutral gestaltet sind. Das 15. Petersberger Symposium ist eine Fortbildungsveranstaltung der Kliniken für Diagnostische und Interventionelle Radiologie der Universitäten Bonn und Köln. Interessenkonflikte der Veranstalter, der wissenschaftlichen Leitung und der Referenten liegen nicht vor. Die Kosten für den Veranstaltungsraum inkl. Pausenbewirtungen betragen ca. 25.000 €.

WISSENSCHAFTLICHE LEITUNG



**Univ.-Prof. Dr.
Ulrike Attenberger**

Direktorin der Klinik für Diagnostische
und Interventionelle Radiologie
Universitätsklinikum Bonn
Venusberg-Campus 1
Sigmund-Freud-Str. 25
53127 Bonn



**Univ.-Prof. Dr.
David Maintz**

Direktor des Instituts
für Diagnostische und Inter-
ventionelle Radiologie
Universitätskliniken Köln
Kerpener Str. 62
50937 Köln



Dr. Bernd Sommer

ÜBAG Radiologie am Rhein
Schülgenstr. 15 A
53604 Bad Honnef

REFERENTEN | VORSITZENDE

Prof. Dr. Klaus Bohndorf

Martin-Luther-Universität Halle/Wittenburg
Ernst-Grube-Str. 40
06120 Halle/Saale

Dr. Wolfgang Fischer

Radiologie Augsburg Friedberg
Hessingpark-Clinic
Hessingstraße 17
86199 Augsburg

Ass. Prof. Dr. Jan Fritz

NYU Grossman School of Medicine
Department of Radiology
New York, USA

Prof. Dr. Stefan Haneder

Gemeinschaftspraxis für Radiologie
und Nuklearmedizin
in der Kaiser-Passage
Martinsplatz 2a
53113 Bonn

Dr. Christoph Koopmann

Orthopädische Praxis Oberpleis
An der alten Schule 1
53639 Königswinter

Prof. Dr. Karl-Friedrich Kreitner

Klinik und Poliklinik für Diagnostische
und Interventionelle Radiologie
Universitätsmedizin Mainz
Langenbeckstraße 1
55131 Mainz

Priv.-Doz. Dr. Sven Nebelung

Universitätsklinikum Aachen
Klinik für Diagnostische und
Interventionelle Radiologie
Pauwelsstraße 30
52074 Aachen

Priv.-Doz. Dr. Wolfgang Nebelung

OPND | Orthopädie & Unfallchirurgie
in Neuss & Düsseldorf
Plange Mühle 4
40221 Düsseldorf

Dr. Martin Richter

Helios Klinikum Bonn/Rhein-Sieg
Klinik für Handchirurgie
von Hompeschstrasse 1
53123 Bonn

Prof. Dr. Rainer Schmitt

Klinikum der LMU München
Campus Großhadern
Radiologie und Anatomie
Marchioninstraße 15
81377 München

Samir E. Shnayien

Orthopädische Praxis
Klosterstraße 11
53545 Linz am Rhein

Dr. Jan Uedelhoven

Praxisnetz Radiologie & Nuklearmedizin
Haydnstr. 36
53115 Bonn

Prof. Dr. Marc-André Weber

Universitätsklinik Rostock
Institut für Diagnostische und
Interventionelle Radiologie,
Kinder- und Neuroradiologie
Schillingallee 35
18057 Rostock

Prof. Dr. Marco Zanetti

Muskuloskeletale Radiologie
Kantonsspital Baden
Im Ergel 1
CH-5404 Baden

PROGRAMM | FREITAG, 13. SEPTEMBER 2024

VORTRAG

- ab 11:00 Uhr **Freitag, 13. September 2024**
12:50 – 13:00 Uhr **Begrüßung und Einführung in die Thematik**
U. Attenberger | D. Maintz | B. Sommer

SITZUNG 1: HAND

Vorsitz: U. Attenberger (Bonn) | M. Richter (Bonn)

- 13:00 – 13:25 Uhr **Anatomie, Läsionen und Klassifikationen am TFCC**
R. Schmitt (München)
13:25 – 13:50 Uhr **SLAC & SNAC**
W. Fischer (Augsburg)
13:50 – 14:15 Uhr **Bildgebung und Relevanz für die operative Therapie**
M. Richter (Bonn)
14:15 – 14:30 Uhr Diskussion

SITZUNG 2: ELLENBOGEN

Vorsitz: D. Maintz (Köln) | R. Schmitt (München)

- 14:30 – 15:00 Uhr **Überlastungsphänomene und Epikondylitiden am Ellenbogen
in Abgrenzung traumatischer Instabilitäten**
R. Schmitt (München)
15:00 – 15:10 Uhr Diskussion
15:10 – 15:45 Uhr Kaffeepause

VORTRAG

SITZUNG 3: SCHULTER

Vorsitz: : K. Bohndorf (Augsburg) | M. Zanetti (Zürich)

- 15:45 - 16:10 Uhr **MR-Schulter bei Trauma und Instabilität:
Was ist neu und was bleibt?**
K.-F. Kreitner (Mainz)
- 16:10 - 16:35 Uhr **Impingement: Advanced Tipps & Tricks bei der Befundung**
M. Zanetti (Zürich)
- 16:35 - 17:00 Uhr **Bildgebung und Relevanz für die operative Therapie**
W. Nebelung (Düsseldorf)
- 17:00 - 17:15 Uhr Diskussion

ONLINE LIVE HIGHLIGHT LECTURE

- 17:15 - 18:00 Uhr **Zukunftsentwicklung in der MSK-Radiologie**
Jan Fritz (New York)
- 18:00 - 18:30 Uhr Diskussion und Ende Tag 1

ca. 19:30 Uhr **Get-Together mit den Teilnehmer-/Referent/-innen**
Abendessen im Saal "Rotunde" (eine Anmeldung ist erforderlich)

VORTRAG

SITZUNG 4: HÜFTE

Vorsitz: U. Attenberger (Bonn) | B. Sommer (Bad Honnef)

- 09:00 - 09:25 Uhr **Intraartikuläre Strukturen der Hüfte:
Pathologien im MR immer eindeutig?**
K.-F. Kreitner (Mainz)
- 09:25 - 09:50 Uhr **Extraartikuläre MR-Pathologien der Hüfte**
B. Sommer (Bad Honnef)
- 09:50 - 10:00 Uhr Diskussion

SITZUNG 5: GELENKFLÄCHEN UND KNOCHENTUMORE

Vorsitz: K.-F. Kreitner (Mainz) | J. Uedelhoven (Bonn)

- 10:00 - 10:25 Uhr **Gelenkflächenpathologie OSG/Knie**
S. Haneder (Bonn)
- 10:25 - 10:50 Uhr **Knochtumore: Was ist wichtig in der täglichen Praxis?**
M.-A. Weber (Rostock)
- 10:50 - 11:00 Uhr Diskussion
- 11:00 - 11:15 Uhr Pause

VORTRAG

SITZUNG 6: FUSS

Vorsitz: M. Zanetti (Zürich) | S. Shnayien (Linz am Rhein)

- | | |
|-------------------|--|
| 11:15 - 11:40 Uhr | MRT bei Instabilität des Sprunggelenks
W. Fischer (Augsburg) |
| 11:40 - 12:05 Uhr | Vorfuß: Advanced Tipps & Tricks bei der Befundung
M. Zanetti (Zürich) |
| 12:05 - 12:30 Uhr | Bildgebung und Relevanz für die konservative Therapie
S. E. Shnayien (Linz am Rhein) |
| 12:30 - 12:45 Uhr | Diskussion |
| 12:45 - 14:15 Uhr | Mittagspause |

SITZUNG 7: KNIE

Vorsitz: D. Maintz (Köln) | C. Koopmann (Königswinter)

- | | |
|-------------------|--|
| 14:15 - 14:40 Uhr | Meniskus inkl. Ramp Lesions
M. Zanetti (Zürich) |
| 14:40 - 15:05 Uhr | Diagnostische Probleme bei Kreuzbandrupturen
W. Fischer (Augsburg) |
| 15:05 - 15:30 Uhr | KI in der MSK-Radiologie - Stand heute (Fokus Knie)
S. Nebelung (Aachen) |
| 15:30 - 15:45 Uhr | Diskussion |
| 15:45 - 16:00 Uhr | Schlussworte und Ausgabe der Zertifikate
U. Attenberger D. Maintz B. Sommer |

SPONSOREN | AUSSTELLER

PLATIN Sponsoren



4.000 €

GOLD Sponsoren



b.e.imaging



Mehr als Medizin.

3.000 €

3.000 €

SILBER Sponsoren



2.000 €

BRONZE Sponsoren



1.500 €



easyRadiology

1.000 €



Improving patient communication

1.000 €



1.000 €



1.500 €



radco | imaging

1.000 €

Sponsoren



500 €



Dedalus

500 €



Gleamer

500 €

mediaire

SEEING WHAT MATTERS

500 €



500 €



500 €

ANMELDUNG

VERANSTALTUNG:

15. Petersberger Symposium

Radiologie meets MSK

Termin: Petersberg | 13. - 14.09.2024



Anmeldung über unsere Onlineplattform:

www.hollmer-wor.de

Bitte beachten: begrenzte Teilnehmerzahl

WEITERE INFORMATIONEN

Hinweise zur Datenverarbeitung:

Uns liegt der Schutz Ihrer Daten am Herzen, deshalb möchten wir Sie darüber informieren, wofür wir Ihre personenbezogenen Daten in Ihrem Interesse verwenden. Nähere Informationen dazu finden Sie auf unserer Homepage **www.hollmer-wor.de** unter Datenschutz. Wir informieren Sie gerne auch in der Zukunft über aktuelle Veranstaltungen, Kongresse, Fortbildungsveranstaltungen und Workshops sowie über Veranstaltungen anderer Organisationen. Wir versenden als Absender unter **yvonne@hollmer-wor.de** sowie auch unter **info@dgmsr.de** und **info@msk-wissen.de**.